

# Espace numérique de travail

## Première connexion - Parents

Trois moyens (A, B ou C) sont proposés pour créer un compte responsable et se connecter à l'ENT :


**A** **FranceConnect**, le dispositif sécurisé proposé par l'État pour simplifier les démarches en ligne

Je clique sur « S'identifier avec FranceConnect »




**B** Mon numéro de téléphone portable

Je clique sur « Je n'ai pas de compte »




**C** Notification par l'établissement

Je renseigne les informations contenues dans le courrier remis par l'établissement




**A** Je crée mon compte avec mes identifiants FranceConnect

Je sélectionne le service public de mon choix :



En fonction du service choisi, je saisis mes informations FranceConnect (ex. Impots.gouv)



Une fois reconnu par FranceConnect, je clique sur le bouton **Continuez sur EduConnect**.


Je saisis mon numéro de téléphone portable tel qu'il est indiqué sur la fiche de renseignements. Je reçois alors un SMS avec un code d'activation, que je dois saisir dans l'application dans les 30 min.

Par mesure de sécurité, la date de naissance de mes enfants m'est demandée.

Mes prochains accès à <https://educonnect.education.gouv.fr/> se feront avec mes identifiants FranceConnect.

**B** Je crée mon compte avec mon numéro de téléphone portable


J'indique mon nom, mon prénom et mon numéro de téléphone.



Je reçois alors un SMS avec un code d'activation, que je dois saisir dans l'application dans les 30 min.

Par mesure de sécurité, la date de naissance de mes enfants m'est demandée.


Un écran m'indique alors mon identifiant EduConnect, que je pense à noter. Sur ce même écran, je crée mon mot de passe.



Mes prochains accès à <https://educonnect.education.gouv.fr/> se feront avec cet identifiant et ce mot de passe.

**C** Je crée mon compte avec les informations communiquées par l'établissement

Je renseigne mon adresse mail et je crée un nouveau mot de passe.



Par mesure de sécurité, la date de naissance de mes enfants m'est demandée.

Pour valider mon compte, je consulte ma messagerie électronique. J'ai reçu un courriel de l'Éducation nationale\* : je clique sur le lien indiqué.

\* Ma messagerie range parfois par erreur des messages officiels dans le dossier « Courriers indésirables » / « spams »

Services en ligne de l'éducation nationale - activation du compte  
Administrateur des services en ligne - nonreply-educonnect@psephn.education.gouv.fr  
Téléphone : 06 26 44 20 03 13 35  
MÉDIAS ÉDUCATIF

Bonjour,

Vous souhaitez accéder aux services en ligne de l'éducation nationale avec l'identifiant (ci-dessous) en saisissant le mot de passe que vous avez choisi  
[https://impots.education.gouv.fr/educonnect/activation/valider AdresseMail?code=WD485YAAx7884x5OPRkuBAP10wY3kY3Yz0xKjCkqz358v6k5Z-4TO8Y1r6DuDm6GahNA59DB0nHwUUCw3W11a098qPI\\_sacK3aZ88Dh\\_3eY3v-L4W4L102a](https://impots.education.gouv.fr/educonnect/activation/valider AdresseMail?code=WD485YAAx7884x5OPRkuBAP10wY3kY3Yz0xKjCkqz358v6k5Z-4TO8Y1r6DuDm6GahNA59DB0nHwUUCw3W11a098qPI_sacK3aZ88Dh_3eY3v-L4W4L102a)

En cas de problème, vous trouverez toutes les informations nécessaires à cette adresse : <https://educonnect.fr/la.phn.education.gouv.fr/edconnect-aide-aide>

Cordialement,  
L'administrateur des services en ligne

Mes prochains accès à <https://educonnect.education.gouv.fr/> se feront avec cet identifiant et ce mot de passe.